

# Przykłady odcieni mikrocementu typu FAST

## OFF WHITE

**ASD**Decorative.®

asdsklep.pl

kolor naturalny bez pigmentu

### JASNY SZARY (1/8)

8ml/1kg

4ml/1kg

2ml/1kg

### SZARY (1/4)

8ml/1kg

4ml/1kg

2ml/1kg

### POPIEL (1/2)

8ml/1kg

4ml/1kg

2ml/1kg

### BAZALT (1/1)

8ml/1kg

4ml/1kg

2ml/1kg




*\*Wszystkie kolory i odcienie należy traktować poglądowo, z powodu różnych ustawień ekranów.*

*\*W celu ustalenia faktycznego odcienia zaleca się wykonanie próbki dodając do 1kg mikrocementu MEDIUM FAST lub FINO FAST wybranej dawki dowolnego pigmentu w zakresie 1-15ml /1kg MEDIUM FAST przy tej samej dawce pigmentu będzie zawsze o ton ciemniejszy niż FINO FAST*



*Ostateczny odcień należy ocenić po wyschnięciu, wyszlifowaniu i zaimpregnowaniu próbki.*

*Dla uzyskania zbliżonej barwy, mikrocementy w proszku wymagają 5-6 razy więcej pigmentu na 1kg.*




## ANTRACYT (1/0)






## GRAFIT BLUE






## GRAFIT GREEN



## GRAFIT YELLOW



## GRAFIT RED



*\*Wszystkie kolory i odcienie należy traktować poglądowo, z powodu różnych ustawień ekranów.*

\*W celu ustalenia faktycznego odcienia zaleca się wykonanie próbki dodając do 1kg mikrocementu


MEDIUM FAST lub FINO FAST wybranej dawki dowolnego pigmentu w zakresie 1-15ml /1kg

MEDIUM FAST przy tej samej dawce pigmentu będzie zawsze o ton ciemniejszy niż FINO FAST



Ostateczny odcień należy ocenić po wyschnięciu, wyszlifowaniu i zaimpregnowaniu próbki.

Dla uzyskania zbliżonej barwy, mikrocementy w proszku wymagają 5-6 razy więcej pigmentu na 1kg.



## DELIKATNE CAPPUCINO





## GORĄCA CZEKOLADA






## KAWOWA NUTA



## SZCZYPTA KARDAMONU



## AROMAT VANILII



*\*Wszystkie kolory i odcienie należy traktować poglądowo, z powodu różnych ustawień ekranów.*

\*W celu ustalenia faktycznego odcienia zaleca się wykonanie próbki dodając do 1kg mikrocementu

MEDIUM FAST lub FINO FAST wybranej dawki dowolnego pigmentu w zakresie 1-15ml /1kg

MEDIUM FAST przy tej samej dawce pigmentu będzie zawsze o ton ciemniejszy niż FINO FAST

Ostateczny odcień należy ocenić po wyschnięciu, wyszlifowaniu i zaimpregnowaniu próbki.

Dla uzyskania zbliżonej barwy, mikrocementy w proszku wymagają 5-6 razy więcej pigmentu na 1kg.

## PERŁOWY PIASEK

8ml/1kg

4ml/1kg

2ml/1kg

## SUBTELNY JAŚMIN

8ml/1kg

4ml/1kg

2ml/1kg

## ZIELEŃ OPUNCJI

8ml/1kg

4ml/1kg

2ml/1kg

## OWOC OLIWKI

8ml/1kg

4ml/1kg

2ml/1kg

## LEŚNA OPOWIEŚĆ

8ml/1kg

4ml/1kg

2ml/1kg




*\*Wszystkie kolory i odcienie należy traktować poglądowo, z powodu różnych ustawień ekranów.*

*\*W celu ustalenia faktycznego odcienia zaleca się wykonanie próbki dodając do 1kg mikrocementu MEDIUM FAST lub FINO FAST wybranej dawki dowolnego pigmentu w zakresie 1-15ml /1kg MEDIUM FAST przy tej samej dawce pigmentu będzie zawsze o ton ciemniejszy niż FINO FAST*




*Ostateczny odcień należy ocenić po wyschnięciu, wyszlifowaniu i zaimpregnowaniu próbki.*

*Dla uzyskania zbliżonej barwy, mikrocementy w proszku wymagają 5-6 razy więcej pigmentu na 1kg.*




## LAZUROWA TOŃ





## TURKUSOWA LAGUNA



## MORSKA ZATOKA



## TAJEMNICA SZMARAGDU



*\*Wszystkie kolory i odcienie należy traktować poglądowo, z powodu różnych ustawień ekranów.*

*\*W celu ustalenia faktycznego odcienia zaleca się wykonanie próbki dodając do 1kg mikrocementu MEDIUM FAST lub FINO FAST wybranej dawki dowolnego pigmentu w zakresie 1-15ml /1kg MEDIUM FAST przy tej samej dawce pigmentu będzie zawsze o ton ciemniejszy niż FINO FAST*

### ZALECANY ZAKRES DOZOWANIA PIGMENTU

UWAGA. Mikrocementy FAST podczas schnięcia ciemnieją a proszkowe jaśnieją.

Dla mikrocementu typu FAST: 0-15ml na 1kg mikrocementu

Dla mikrocementu proszkowego: 0-50ml na 1kg mikrocementu

Dla uzyskania zbliżonej barwy, mikrocementy w proszku wymagają 5-6 razy więcej pigmentu na 1kg.

Każdy z mikrocementów przy tej samej dawce pigmentu będzie miał nieco inny odcień.

Ostateczny odcień należy ocenić po wyschnięciu, wyszlifowaniu i zaimpregnowaniu próbki.